

**Anafilaxia en Chile:
Resultados Centro de Alergias
Sección Inmunología y Alergología
Hospital Clínico Universidad de Chile**

***Dra. María Antonieta Guzmán M.
Presidenta Sociedad Chilena de Alergia
e Inmunología***

***II Jornadas Regionales SCAI,
Concepción, 2007***

Criterios Clínicos de Anafilaxia

- ❖ Inicio agudo con compromiso de piel y mucosas y al menos uno de los siguientes:
 - ❖ Compromiso respiratorio (disnea, sibilancias, estridor, hipoxemia)
 - ❖ ↓PA o síntomas de disf orgánica (hipotonía-shock, síncope, incontinencia)

❖ *Sampson, J Allergy Clin Immunol 2006; 117: 391-397*

Criterios Clínicos de Anafilaxia

- Dos o más de (con ocurrencia rápida post exposición a un **probable** alergen):
 - Compromiso mucocutáneo
 - Compromiso respiratorio
 - ↓ PA o síntomas asociados
 - Síntomas gastrointestinales persistentes

❖ *Sampson, J Allergy Clin Immunol 2006; 117: 391-397*

www.scai.cl

Criterios Clínicos de Anafilaxia

- ↓PA post exposición a un alérgeno **conocido** para el paciente:
 - Niños: PAS baja (edad esp) ó ↓ PAS >30%
 - Adultos: PAS < 90 mm Hg ó ↓ PAS >30% de la basal

❖ *Sampson, J Allergy Clin Immunol 2006; 117: 391-397*

Criterios Clínicos

- **No anafilaxia**

- Sólo síntomas mucocutáneos sin síntomas sistémicos
- Asma aislada

Terminología

■ Clásica

- Anafilaxia vs. Reacción Anafilactoide

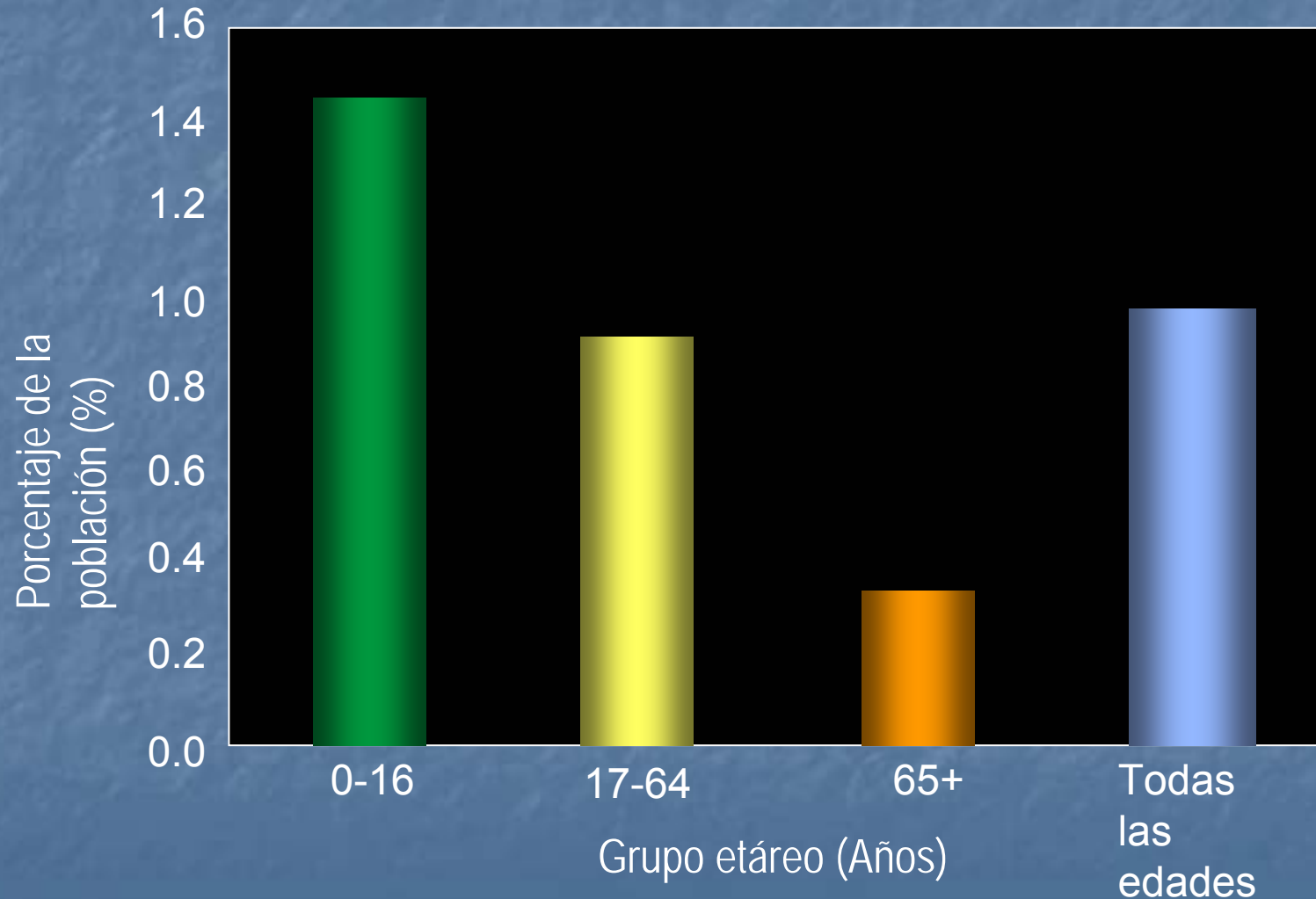
■ Cambio sugerido

- Anafilaxia inmunológica
 - **IgE**
 - No IgE
- Anafilaxia no inmunológica

SEVERIDAD ANAFILAXIA

GRADO	PIEL	ABD	RESP	CIRC
I	Prurito Eritema Urticaria/AE			
II	Id (no obligatorio)	Nauseas Cólicos	Rinorrea Estridor lar Disnea	Taquicardia (Δ > 20/min) Hipotensión Arritmias
III	Id (no obligatorio)	Vómitos Diarrea	AE laríngeo Broncoespasmo Cianosis	Shock
IV	Id (no obligatorio)	Vómitos Diarrea	Paro respiratorio	Paro cardiovascular

Incidencia Basada en la Epinefrina Utilizada



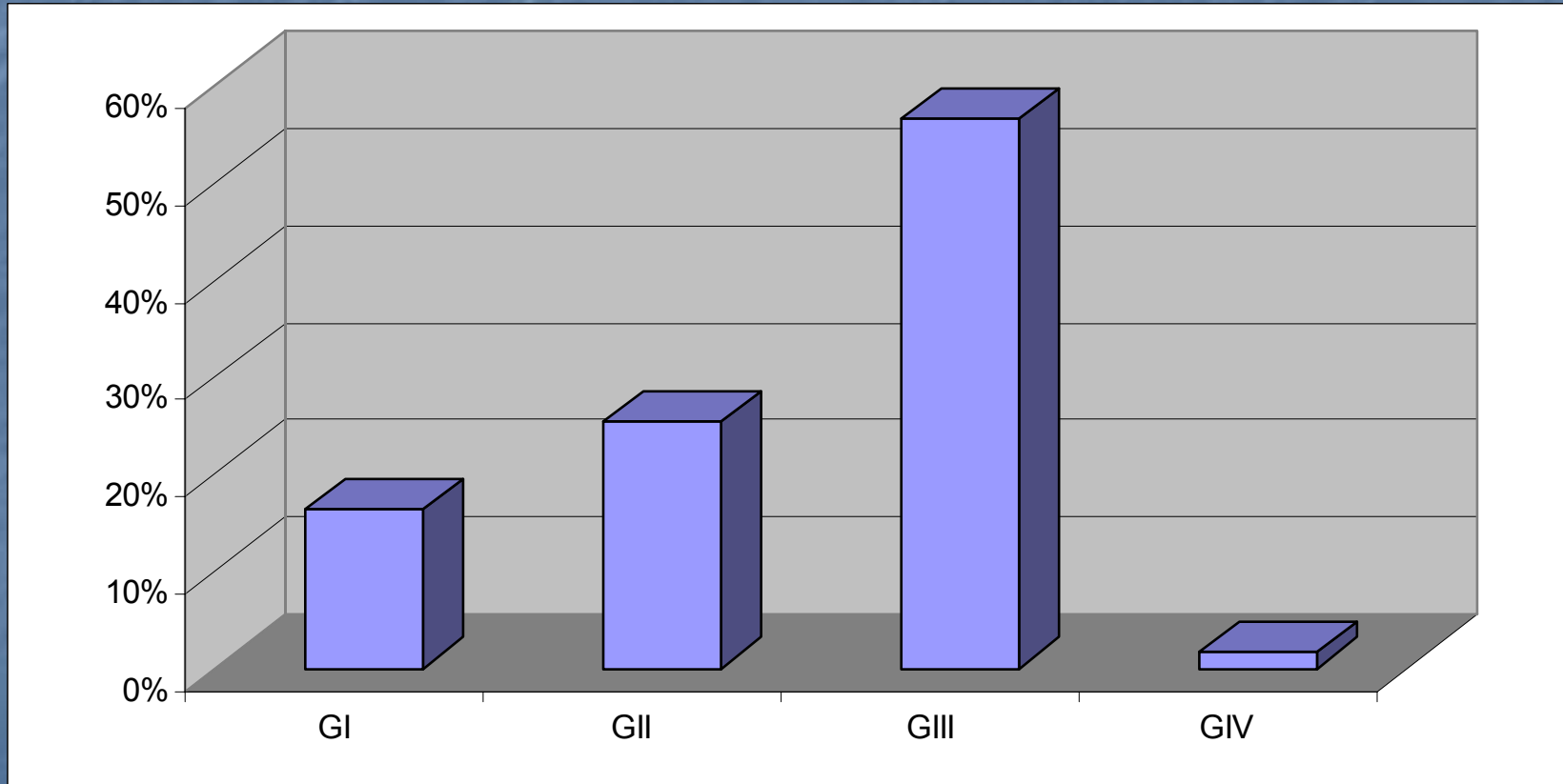
Anafilaxia: Aspectos Generales

- Frecuencia anafilaxia: 0,03% a 1%
- Prevalencia a lo largo de la vida de 0,5-2%
- Subnotificación
- Probablemente magnitud y causas en AL sean similares a estadísticas mundiales

¿Qué ocurre en Latinoamérica?

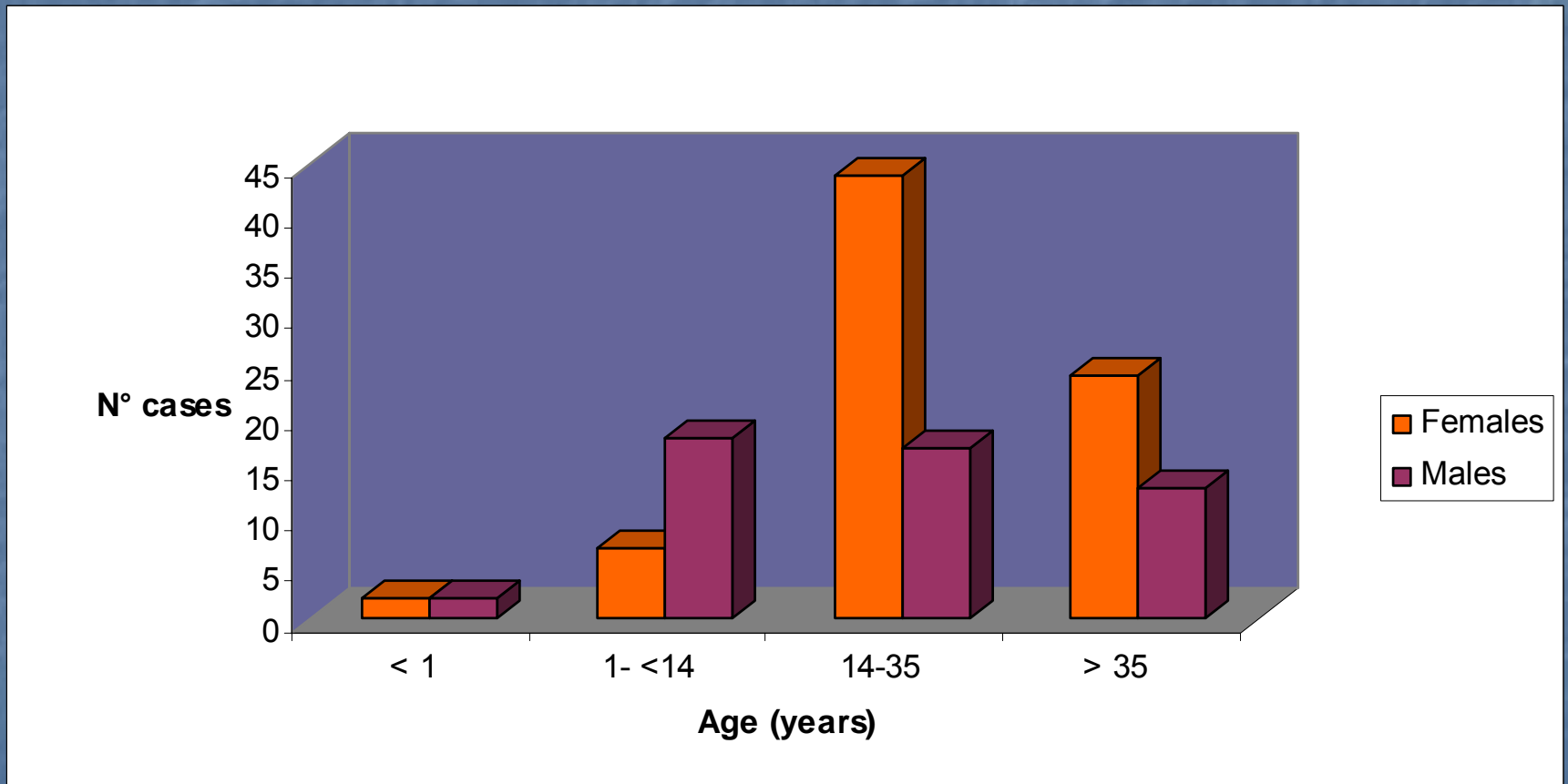
- No hay registros
- CHILE: análisis retrospectivo (10 años)
- 127 pacientes derivados para estudio etiológico y manejo de anafilaxia
- No permite establecer incidencia o prevalencia

Severidad de la Anafilaxia en Chile



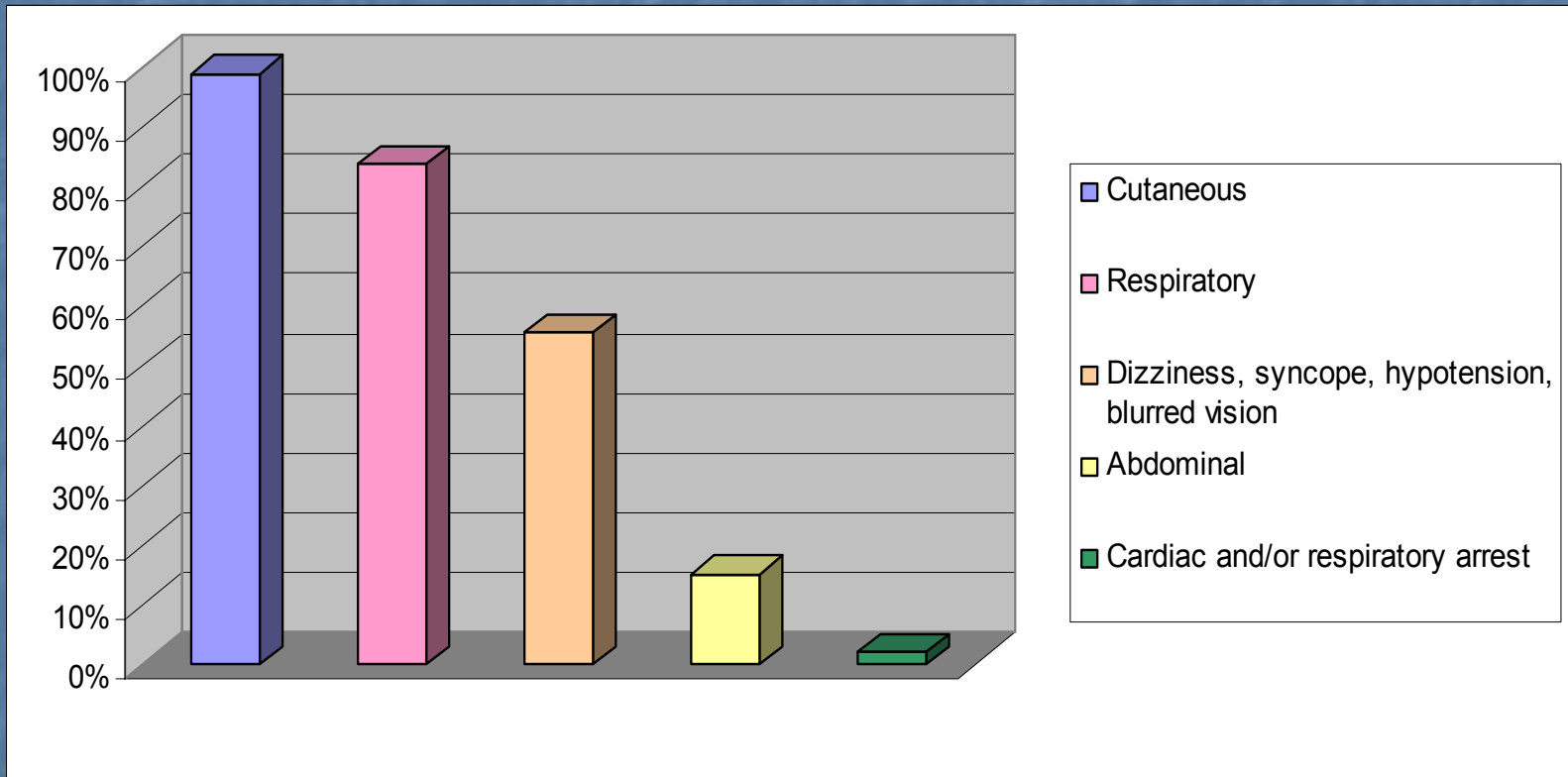
XI Congreso Cono Sur, SLAAI

Distribución por sexo y edad

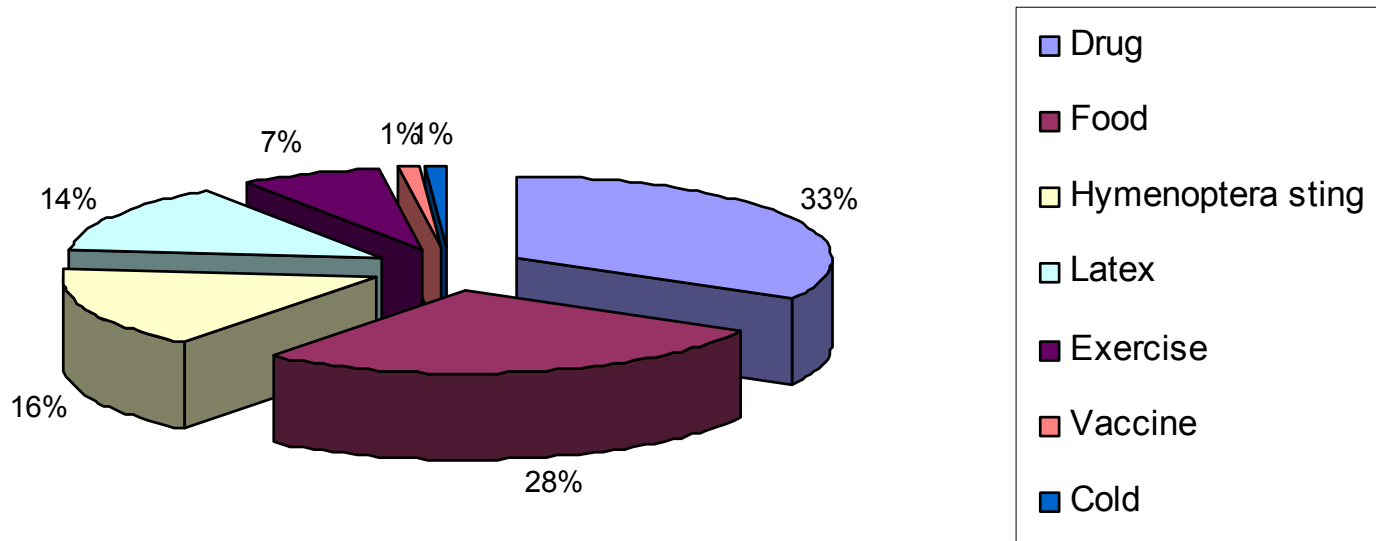


XI Congreso Cono Sur, SLAAI

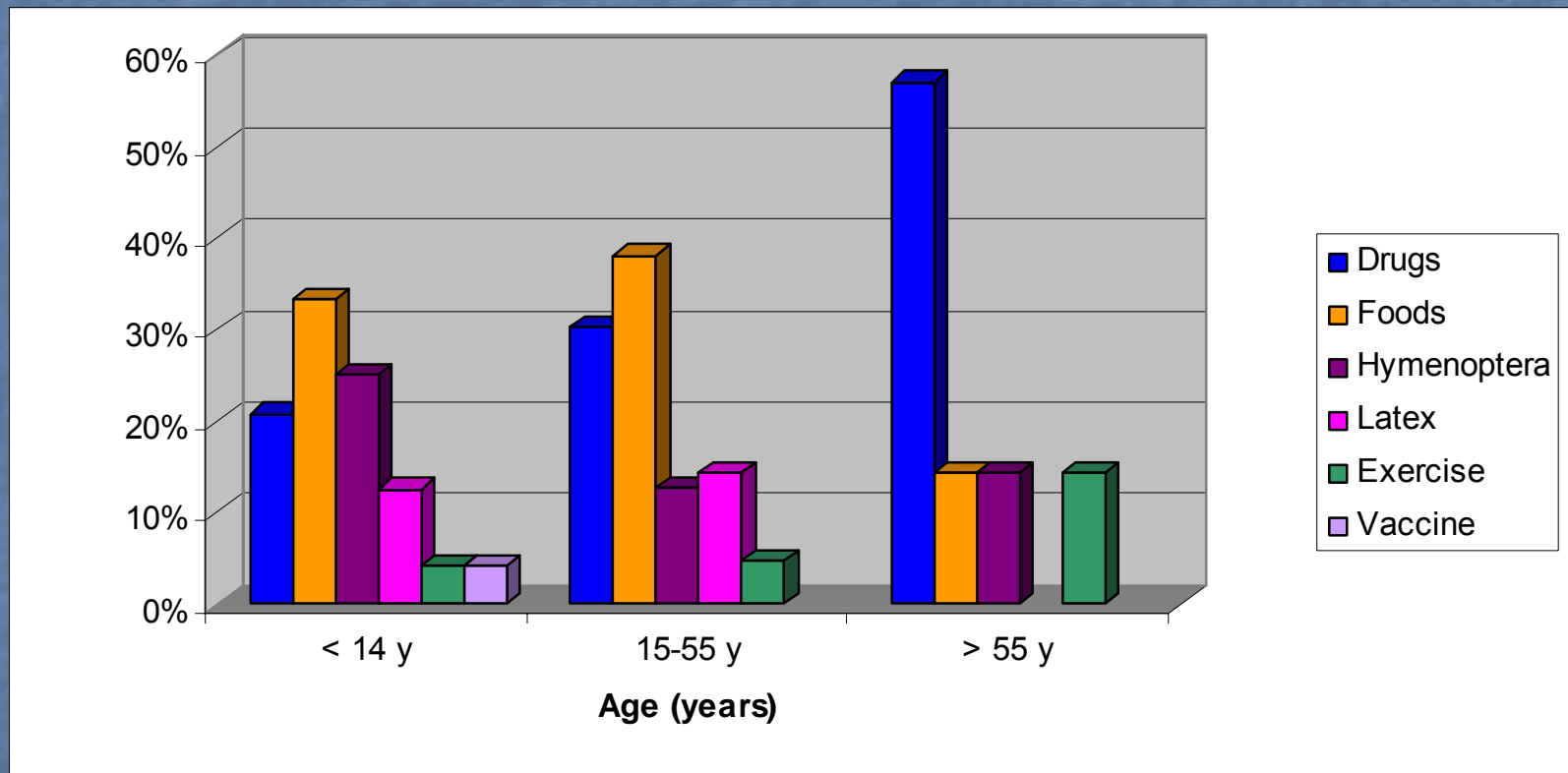
Síntomas



CAUSAS DE ANAFILAXIA



CAUSAS DE ANAFILAXIA POR EDAD



¿Qué es necesario?

- Registros adecuados de NOTIFICACIÓN
- Servicios de Urgencia
- Estudios multicéntricos nacionales e internacionales
- Metodología que aclare causalidad
- Difundir conocimiento respecto a mecanismos, estudio etiológico, manejo inmediato y a largo plazo



Muchas gracias